

### 1. FUNKCIONALNOSTI mKaba APLIKACIJE

Aplikaciju je moguće preuzeti putem on-line distribucijskih servisa Apple Store-a i Google Play-a.

Za preuzimanje aplikacije nije potrebno prethodno ugovoriti uslugu u Banci. Aplikacija će imati ograničen broj funkcija i Korisnik će moći pristupiti samo otvorenom dijelu.

Za potpunu funkcionalnost potrebno je ugovoriti uslugu **mKaba mToken**, **mKaba mBank** ili funkcionalnost **mCard** u najbližoj poslovnici Banke.

Za korištenje usluga potreban je mobilni uređaj koji ima mogućnost pristupa Internetu.

Podržani operativni sustavi na mobilnim uređajima:

- iOS (Apple-ovi mobilni uređaji – iPhone, iPad)
- Android

### 2. PREUZIMANJE APLIKACIJE S APPLE STORE-A ILI GOOGLE PLAY-A

Korisnik preuzima mKaba aplikaciju s Apple Store-a (iPhone i iPad) ili Google Play-a (uređaji s Android operativnim sustavom).

Postupak preuzimanja aplikacije je najlakše pokrenuti putem linka kojega Korisnik dobiva u SMS poruci po ugovaranju usluge **mKaba mToken**, **mKaba mBank** ili funkcionalnosti **mCard**.

Aplikacija je besplatna i njenim preuzimanjem na uređaju Korisnika pojavljuje se ikona s oznakom **mKaba**



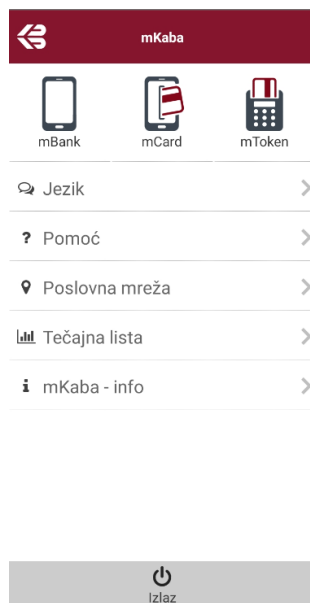
### 3. OTVORENI DIO mKaba APLIKACIJE

Odmah nakon preuzimanja i instalacije mKaba aplikacije na mobilni uređaj moguće je korištenje određenih funkcija aplikacije.

**Otvoreni dio aplikacije:**

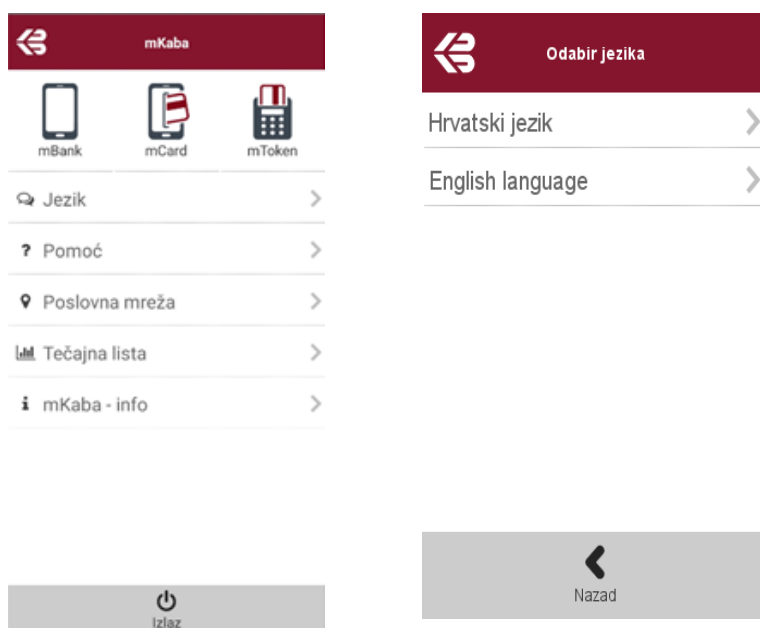
- Odabir jezika
- Pomoć
- Pregled poslovnica i bankomata
- Uvid u važeću tečajnu listu i arhivu tečajeva
- Osnovne informacije o mKaba aplikaciji

U nastavku upute slijede detalji o otvorenim funkcijama aplikacije.



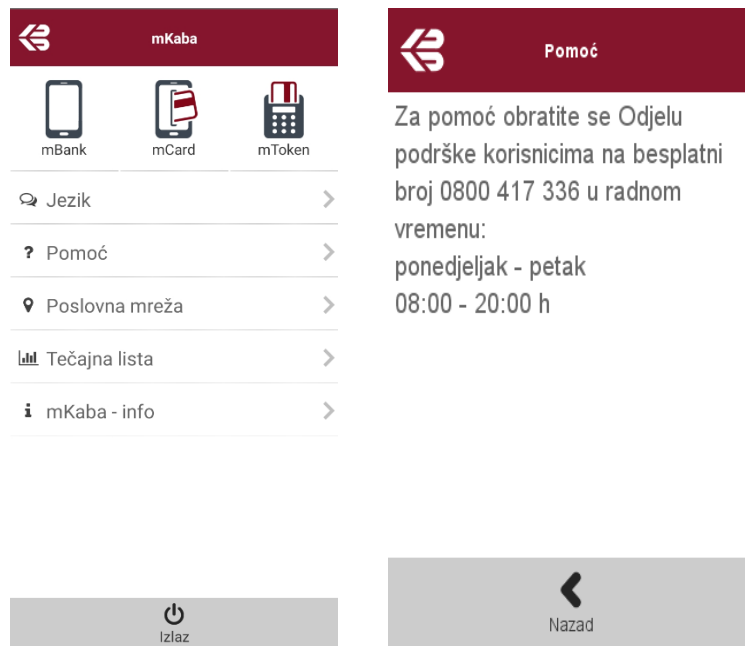
- **Jezik**

Funkcija **Jezik** omogućava odabir jezične postavke mKaba aplikacije.



- **Pomoć**

**Pomoć** je funkcija čijim se odabirom pojavljuje besplatni broj telefona na koji se korisnici mogu obratiti Odjelu podrške korisnicima za sva pitanja.



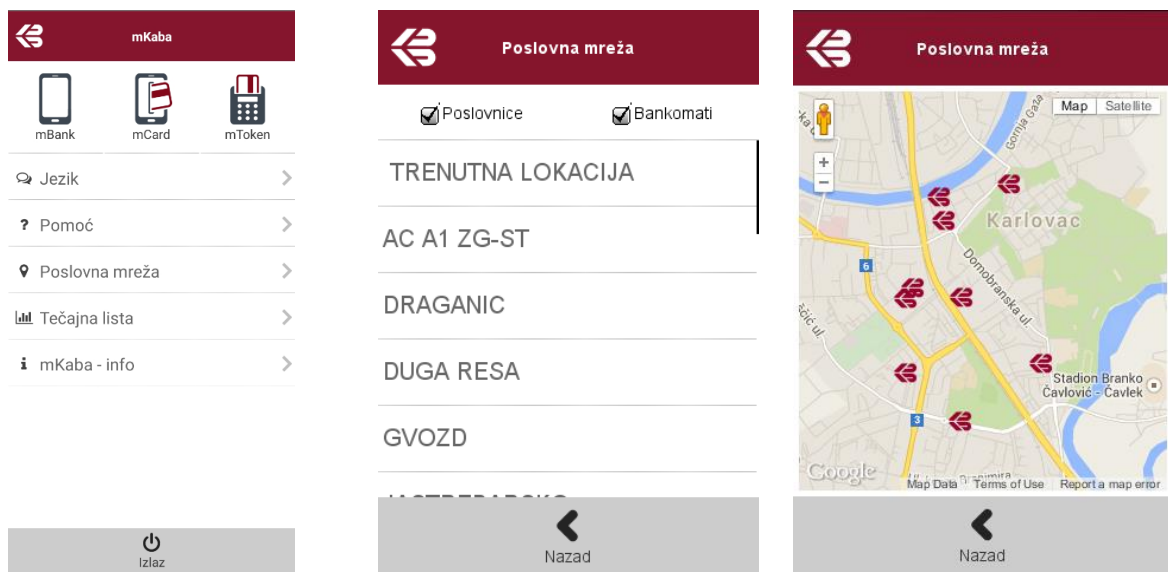
- **Poslovna mreža**

Odabirom funkcije **Poslovna mreža** pristupa se dijelu aplikacije s popisom poslovnica i bankomata Banke. Označavanjem pojedinog filtera iznad popisa moguće je vidjeti informacije samo o poslovnicama ili samo o bankomatima.

Odabirom pojedine poslovnice ili bankomata prikazuje se adresa odabranog objekta, radno vrijeme ukoliko se radi o poslovnici kao i karta na kojoj se može vidjeti položaj odabranog objekta.

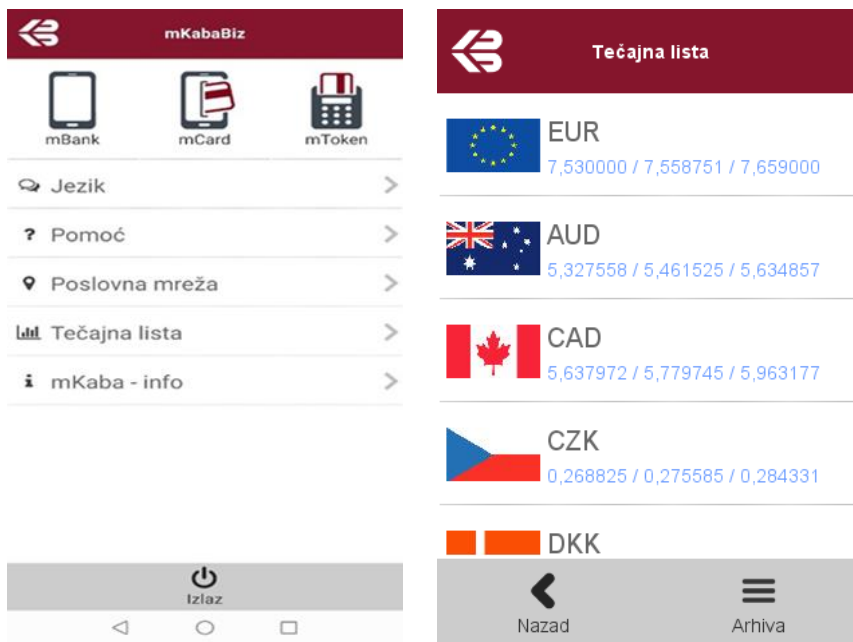
Pritiskom na oznaku pojedinog objekta na karti prikazuje se njegova točna adresa.

Trenutna lokacija je opcija koja pokazuje najbližu poslovnicu i bankomat Banke u odnosu na lokaciju korisnika (potrebno je uključiti GPS).



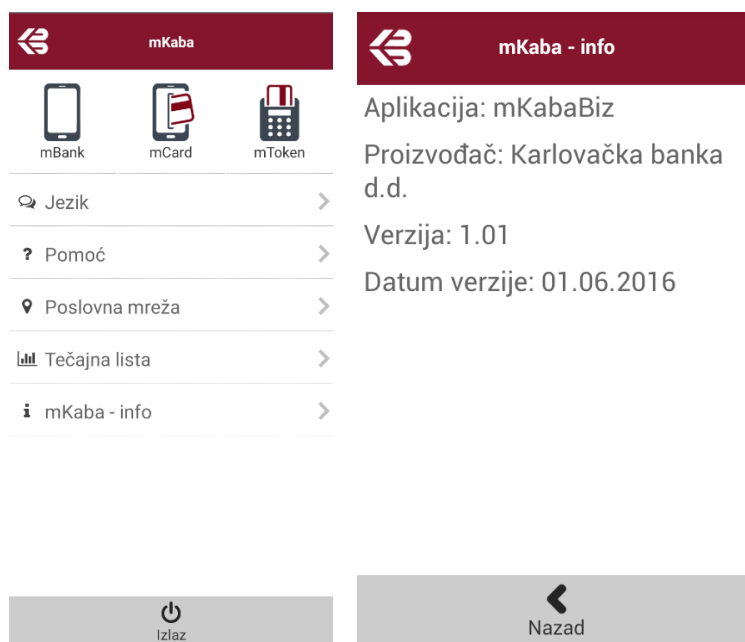
- **Tečajna lista**

**Aktualna** tečajna lista Banke može se pregledati odabirom ove funkcije, a pritiskom na pojedinu valutu otvara se ekran sa njezinim detaljima. Moguć je upit i u arhivu tečajeva za određeni datum odabirom opcije **Arhiva**.



- **mKaba- info**

Ova funkcija otvorenog dijela aplikacije sadrži osnovne informacije o mKaba aplikaciji.



### 4. POKRETANJE mKaba aplikacije

- **Ugovaranje usluge**

U najbližoj poslovnici Banke korisnici usluge trebaju ugovoriti korištenje **mKaba mToken**, **mKaba mBank** uslugu **ili** funkcionalnost **mCard**.

Preduvjeti za ugovaranje usluge su:

- otvoren transakcijski račun Banci
- mobilni uređaj s Android ili iOS (iPhone i iPad) operativnim sustavom i pristupom internetu koji je prijavljen u bazi Banke

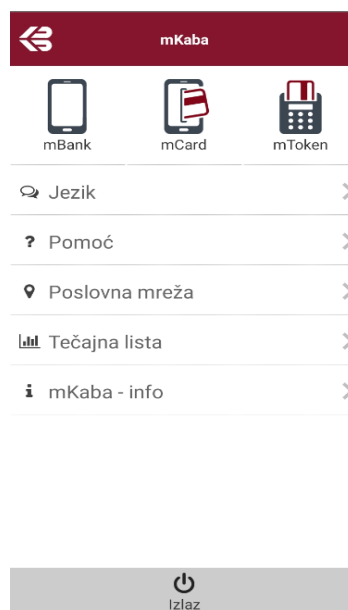
- **Pokretanje mKaba aplikacije**


Korisniku usluge se dostavlja druga SMS poruka s **identifikacijskim kodom** i dopis o registraciji koji sadrži kratki naputak i **inicijalnu zaporku** te **šifru za identifikaciju**.

**Identifikacijski kod** je 8-znamenkasti broj za inicijalno pokretanje mKaba aplikacije.

**Inicijalna zaporka** služi za pokretanje procesa aktivacije mKaba aplikacije, a identifikacija Korisnika usluge od strane Odjela podrške korisnicima se vrši putem **šifre za identifikaciju**.

Aktivacija preuzete mKaba aplikacije na mobilnom uređaju započinje **pokretanjem ikone mBank, mCard ili mToken** te unosom **identifikacijskog koda** i **inicijalne zaporke**.





**Aktivacija**

Identifikacijski kod


Inicijalna zaporka

 **Nazad**  **Nastavi**

Nakon unosa identifikacijskog koda i inicijalne zaporke potrebno je da Korisnik usluge sam odredi i unese **PIN** koji će koristiti za sva buduća korištenja aplikacije ili će odabrati korištenje **biometrije** u postavkama aplikacije nakon aktivacije. Određivanje načina prijave u aplikaciju opisano je u poglavlju 4. Postavke Upute za korištenje mKaba aplikacije.


Prvi unos PIN-a potrebno je potvrditi ponovnim istim unosom. Unos se potvrđuje naredbom **OK**.

**PIN**

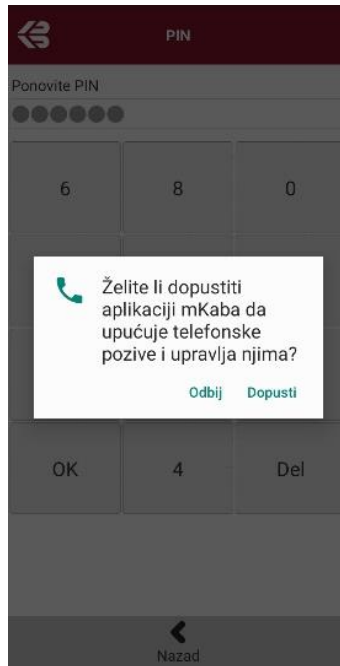
PIN

4	0	5
6	7	9
2	8	3
OK	1	Del

 **Nazad**

Naredbom **Dopusti** omogućava se aktivacija mKaba aplikacije.



Aktivacija preuzete mKaba aplikacije na mobilnom uređaju je uspješno završena.

